VELEPRODAJA ELEKTRO MATERIALA IN SVETIL
Podjetniško naselje 6, 1330 Kočevje, Slovenija

NAVODILA ZA UPORABO ZVONCA (DIN DON)

Tehnični podatki
Priključna napetost…….. ……**220- 240 V /50 Hz**

Za pritrjevanje zvonca uporabite zidne vložke in vijake **(Slika 1)**
Zvonec montirajte tako da puščica na zadni strani kaže navzgor**.(Slika 3)**
Najboljši efekt doseže zvonec če je montiran na višini 2m.

Inštalacija
Zvonec priključimo preko tipkala na omrežje. **(Slika 2)**
Opozorilo: Vsa dela, potrebna za inštalacijo zvonca, prepustite ustrezno usposobljenemu strokovnjaku (električarju). zvonec priklopite na omrežje, kot prikazuje **(slika 2,3)**

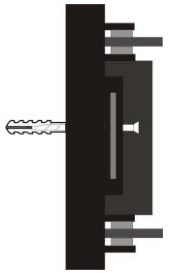

Slika 1

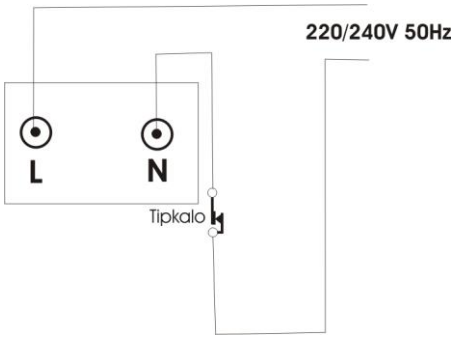

Slika 2

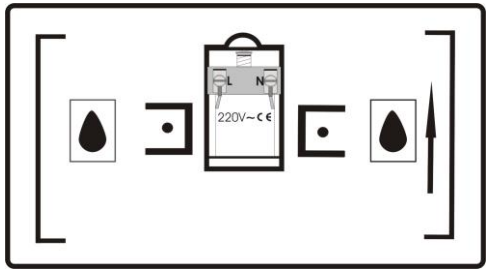

Slika 3

VELEPRODAJA ELEKTRO MATERIALA IN SVETIL
Podjetniško naselje 6, 1330 Kočevje, Slovenija

NAVODILA ZA UPORABO ZVONCA (DIN DON)

Tehnični podatki
Priključna napetost…….. ……**220- 240 V /50 Hz**

Za pritrjevanje zvonca uporabite zidne vložke in vijake **(Slika 1)**
Zvonec montirajte tako da puščica na zadni strani kaže navzgor**.(Slika 3)**
Najboljši efekt doseže zvonec če je montiran na višini 2m.

Inštalacija
Zvonec priključimo preko tipkala na omrežje. **(Slika 2)**
Opozorilo: Vsa dela, potrebna za inštalacijo zvonca, prepustite ustrezno usposobljenemu strokovnjaku (električarju). zvonec priklopite na omrežje, kot prikazuje **(slika 2,3)**

Slika 1

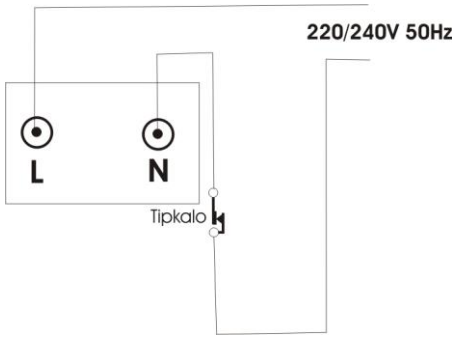

Slika 2

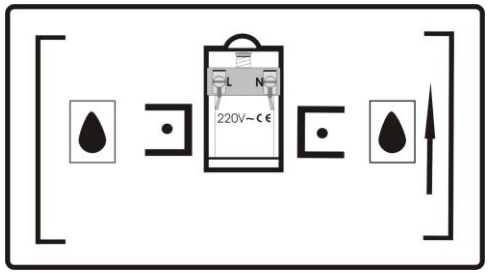

Slika 3